

# Crona Rapportera LSS


## Tidrapport till Lön och Försäkringskassan

Som brukare eller assistansanordnare växer den administrativa bördan för varje nytt beslut från regering och riksdag medan schablonbrevet släpar efter. Då gäller det att hitta kostnadseffektiva hjälpmedel till låg kostnad. Till vårt marknadsledande löneprogram Crona Lön LSS finns nu tillägg för att göra arbetet än mer smidigt.

Placera en iPad hos den assistansberättigade. Kör Crona Rapportera LSS och du har ett effektivt system för att fånga alla dina assistenters närvaro- och frånvarotider för senare överföring till Crona Lön LSS och Försäkringskassan. Crona Rapportera LSS finns i två olika versioner, med namntilläggen 40 eller 80.

Assistenterna anger när de kommer, när de går och om de gjort några utlägg. Informati-onen skickas säkert via "molnet" till dig som assistansanordnare för automatisk överföring till ditt löneprogram.

### Crona Rapportera LSS 80

 Crona Rapportera LSS 80 är kopplad till vår Crona Portal och är helt integrerad med Crona Lön. Brukare och assistenter som läggs in i löneprogrammet synkas upp till por-

alen och Crona Rapportera LSS 80. Ingen mer dubbelregistrering i lön respektive tidsystem.

Crona Rapportera LSS 80 arbetar via Internet mot databasen i Crona Portal som i sin tur blir synkad mot löneprogrammet. Allt som är registrerat ute hos brukaren finns tillgängligt hos löneförrättaren.

Assistenten kan godkänna sin tidrapport med sitt mobila BankID direkt i appen. Kontrasig-nering av anordnaren görs i Crona Portal.



**B**


All information synkas med automatik till Crona Lön, ingen hantering av export/import behövs. I appen som körs på en iPad finns också ett antal praktiska nya vyer för brukaren.

I appen finns flera olika vyer som visar hur alla assistenter stämplat sina tider. Vyerna kan visas med olika periodicitet, månad, vecka eller dag. Brukaren kan ha full kontroll. Det är inte bara informationen till Försäkringskassan som ska signeras. Uppgifterna till löneprogrammet är lite mer omfattande och ska också godkännas av assistenten.


### Utlägg

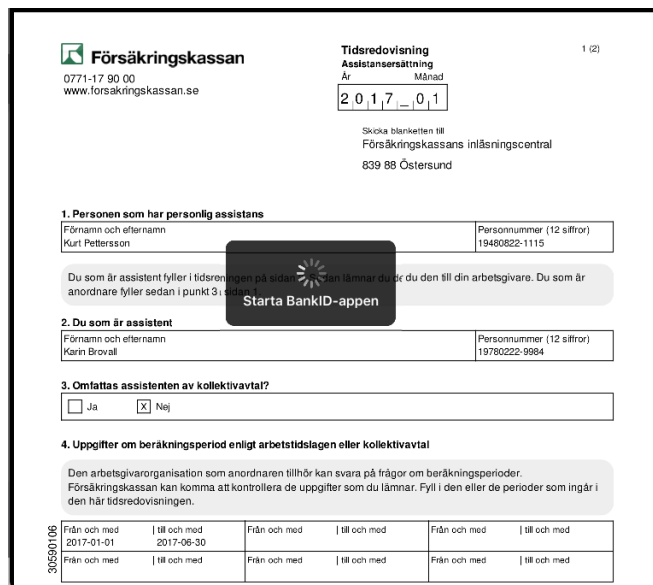
I appen finns en funktion för assistenten att ange eventuella gjorda utlägg. Man anger tidpunkt, varugrupp, utlägg och i förekommande fall moms. Varje utlägg kan också beskrivas i klartext. Vilka varugrupper som finns tillgängliga anges i Crona Lön.

### Signera med mobilt BankID

 I Crona Rapportera LSS 80 signeras Försäkringskassans tidrapporten (FK 3059) med BankID av assistenter och anordnare. Assistenten kan signera i appen eller i Crona Portal. Anordnaren kontrastsignerar i Crona Portal. Via vårt program laddas tidrapporten upp till Försäkringskassan. Du slipper postgång och sparar värdefull tid. Med BankID signering och filöverföring blir tidrapporteringen snabbare, enklare och säkrare.

### Crona Rapportera LSS 40

 Den mindre Crona Rapportera LSS 40 är en utveckling av vår tidigare app och som nu är anpassad för användare som behöver en helt fristående app och som är beredda att signera sina tidrapporter för hand på en utskrivna blankett. Den tidigare funktionen för elektronisk signering, som inte längre är används av Försäkringskassan, är borttagen. Crona Rapportera LSS 40 är en app för iPhone eller iPad som placeras hos brukaren.



**Försäkringskassan**  
0771-17 90 00  
www.forsakringskassan.se

**Tidsredovisning**  
Assistentsättning  
År: 2017 Månad: 01

Skicka blanketten till  
Försäkringskassans inlämningscentral  
839 88 Östersund

1 (2)

**1. Personen som har personlig assistans**  
Förnamn och efternamn: Kurt Petersson Personnummer (12 siffror): 19460822-1115

Du som är assistent fyller i tidsredovisningen på sidan 1. Anordnaren lämnar den till din arbetsgivare. Du som är anordnare fyller sedan i punkt 3 i sidan 2.

**2. Du som är assistent**  
Förnamn och efternamn: Karin Brovall Personnummer (12 siffror): 19780222-9884

**3. Omfattas assistenten av kollektivavtal?**  
 Ja  Nej

**4. Uppgifter om beräkningsperiod enligt arbetstidslagen eller kollektivavtal**  
Den arbetsgivarorganisation som anordnaren tillhör kan svara på frågor om beräkningsperioder. Försäkringskassan kan komma att kontrollera de uppgifter som du lämnar. Fyll i den eller de perioder som ingår i den här tidsredovisningen.

Från och med 2017-01-01	till och med 2017-06-30	Från och med	till och med	Från och med	till och med
Från och med	till och med	Från och med	till och med	Från och med	till och med

30590108

**DATAVARA AB**

DataVara Produktion Göteborg AB • Adress: Lilla Torget 3, 441 30 Alingsås  
Växel: 0322/67 07 00 • Support: 0322/67 07 01 • Telefax: 0322/67 07 01  
Epost: info@datavara.se • www.datavara.se

